

Natuurpunt

november 2013

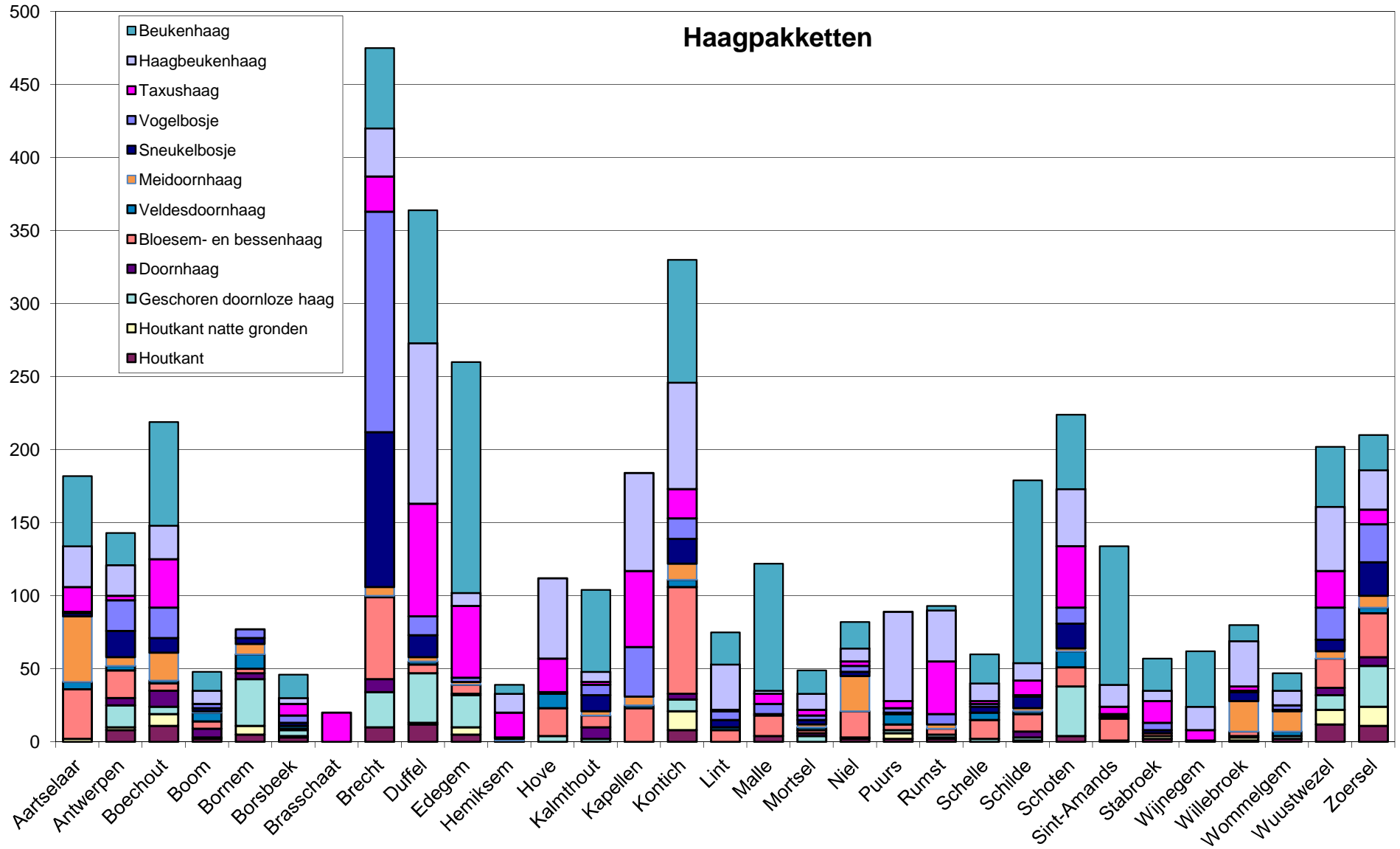
Behaag .. natuurlijk 2013

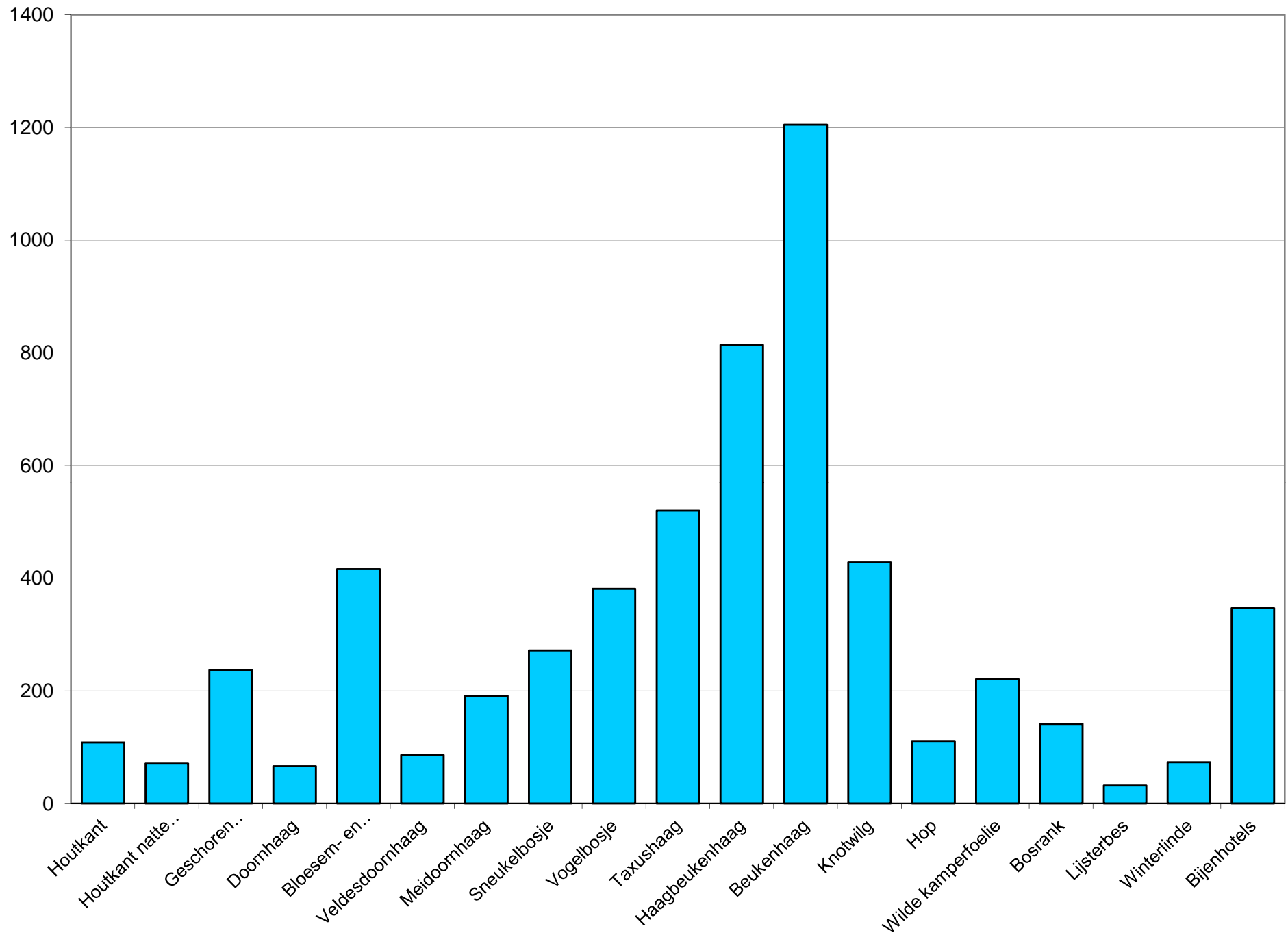


Natuurpuntafdeling	Gemeente	Totaal	Pakketten	Houtkant	Houtkant natte gronden	Geschoren doornloze haag	Doornhaag	Bloesem- en bessenhaag	Veldesdoornhaag	Meidoornhaag	Sneukelbosje	Vogelbosje	Taxushaag	Haagbeukenhaag	Beukenhaag	Knotwilg	Hop	Wilde kamperfoelie	Bosrank	Lijsterbes	Winterlinde	Bijenhotels
Aartselaar	Aartselaar	234	182	0	2	0	0	34	5	45	2	1	17	28	48	24	0	0	0	1	2	24
Zuidrand Antwerpen	Antwerpen	212	143	8	2	15	5	19	3	6	18	21	3	21	22	18	8	17	9	0	2	15
Land van Reyen	Boechout	313	219	11	8	5	11	5	2	19	10	21	33	23	71	23	7	11	24	0	3	26
Rupelstreek Kern Boom-Rumst	Boom	52	48	2	1	0	6	5	6	1	2	3	0	9	13	0	2	0	1	0	1	0
Klein-Brabant	Bornem	77	77	5	6	32	4	3	10	7	4	6	0	0	0	0	0	0	0	0	0	0
Schijnvallei	Borsbeek	53	46	3	1	4	0	1	2	0	2	5	8	4	16	0	1	1	1	0	1	3
Antwerpen-Noord	Brasschaat	20	20	0	0	0	0	0	0	0	0	0	20	0	0	0	0	0	0	0	0	0
Antwerpen-Noord	Brecht	604	475	10	0	24	9	56	1	6	106	151	24	33	55	65	5	14	7	1	7	30
Oude Spoorweg	Duffel	439	364	12	1	34	0	6	2	3	15	13	77	110	91	19	7	21	8	1	2	17
Zuidrand Antwerpen	Edegem	281	260	5	5	22	1	6	0	2	0	3	49	9	158	0	4	9	3	0	0	5
Rupelstreek	Hemiksem	51	39	1	0	0	0	0	0	1	1	0	17	13	6	0	0	4	2	2	1	3
Zuidrand Antwerpen	Hove	137	112	0	0	4	0	19	10	0	1	0	23	55	0	0	0	8	1	0	0	16
Noorderkempen	Kalmthout	113	104	0	0	2	8	8	0	3	11	7	2	7	56	5	0	0	1	0	3	0
Antwerpen-Noord	Kapellen	265	184	0	0	0	0	23	2	6	0	34	52	67	0	7	11	35	18	1	9	0
Oude Spoorweg	Kontich	486	330	8	13	8	4	73	5	11	17	14	20	73	84	97	13	5	16	0	4	21
Land van Reyen	Lint	86	75	0	0	0	0	8	2	0	5	6	1	31	22	0	0	1	0	0	0	10
Voorkempen	Malle	197	122	4	0	0	0	14	0	0	1	7	7	2	87	30	0	16	9	0	3	17
Land van Reyen	Mortsel	64	49	0	0	4	2	2	2	2	3	3	4	11	16	1	4	6	4	0	0	0
Rupelstreek	Niel	99	82	2	1	0	0	18	0	24	3	4	3	9	18	9	1	2	1	0	0	4
Klein-Brabant	Puurs	119	89	2	4	2	0	4	7	0	1	3	5	61	0	30	0	0	0	0	0	0
Rupelstreek Kern Boom-Rumst	Rumst	113	93	2	1	2	0	4	0	3	0	7	36	35	3	0	2	3	2	1	0	11
Rupelstreek	Schelle	74	60	0	0	2	0	13	5	0	4	2	2	12	20	1	0	5	0	0	0	8
Schijnvallei	Schilde	242	179	1	0	2	4	12	2	2	8	1	10	12	125	3	9	8	3	5	6	29
Antwerpen-Noord	Schoten	313	224	4	0	34	0	13	11	2	17	11	42	39	51	12	10	20	6	0	3	38
Klein-Brabant	Sint-Amands	137	134	0	0	0	1	15	1	0	1	1	5	15	95	0	1	1	0	0	0	1
Antwerpen-Noord	Stabroek	103	57	2	2	0	0	2	0	0	2	5	15	7	22	2	7	10	7	1	1	18
Schijnvallei	Wijnegem	100	62	0	0	0	0	0	1	0	0	0	7	16	38	0	5	6	5	0	0	22
Mechels Rivierengebied Kern Willebroek	Willebroek	82	80	1	2	1	0	3	0	21	6	1	3	31	11	0	0	0	0	1	0	1
Schijnvallei	Wommelgem	50	47	2	0	2	0	0	3	14	1	3	0	10	12	0	2	0	0	0	0	1
Antwerpen-Noord	Wuustwezel	306	202	12	10	10	5	20	0	5	8	22	25	44	41	70	1	3	2	12	16	0
Voorkempen	Zoersel	301	210	11	13	28	6	30	4	8	23	26	10	27	24	12	11	15	11	6	9	27
		5723	4368	108	72	237	66	416	86	191	272	381	520	814	1205	428	111	221	141	32	73	347

Gemeente	Gemeente	Totaal haagpakketten	Knotwilgen	Klimplanten	Bomen	Bijenhotels
Aartselaar	Aartselaar	4181	24	0	3	24
Zuidrand Antwerpen	Antwerpen	2635	18	34	2	15
Land van Reyen	Boechout	4122	23	42	3	26
Rupelstreek Kern Boom-Rumst	Boom	1056	0	3	1	0
Klein-Brabant	Bornem	1555	0	0	0	0
Schijnvallei	Borsbeek	839	0	3	1	3
Antwerpen-Noord	Brasschaat	200	0	0	0	0
Antwerpen-Noord	Brecht	6474	65	26	8	30
Oude Spoorweg	Duffel	7221	19	36	3	17
Zuidrand Antwerpen	Edegem	5546	0	16	0	5
Rupelstreek	Hemiksem	690	0	6	3	3
Zuidrand Antwerpen	Hove	2415	0	9	0	16
Noorderkempen	Kalmthout	2225	5	1	3	0
Antwerpen-Noord	Kapellen	3117	7	64	10	0
Oude Spoorweg	Kontich	7023	97	34	4	21
Land van Reyen	Lint	1647	0	1	0	10
Voorkempen	Malle	2722	30	25	3	17
Land van Reyen	Mortsel	1046	1	14	0	0
Rupelstreek	Niel	1817	9	4	0	4
Klein-Brabant	Puurs	1989	30	0	0	0
Rupelstreek Kern Boom-Rumst	Rumst	1600	0	7	1	11
Rupelstreek	Schelle	1347	1	5	0	8
Schijnvallei	Schilde	4138	3	20	11	29
Antwerpen-Noord	Schoten	4362	12	36	3	38
Klein-Brabant	Sint-Amands	3222	0	2	0	1
Antwerpen-Noord	Stabroek	1012	2	24	2	18
Schijnvallei	Wijnegem	1445	0	16	0	22
Mechels Rivierengebied Kern Willebroek	Willebroek	1790	0	0	1	1
Schijnvallei	Wommelgem	1070	0	2	0	1
Antwerpen-Noord	Wuustwezel	3778	70	6	28	0
Voorkempen	Zoersel	3813	12	37	15	27
Totaal	Totaal	86097	428	473	105	347

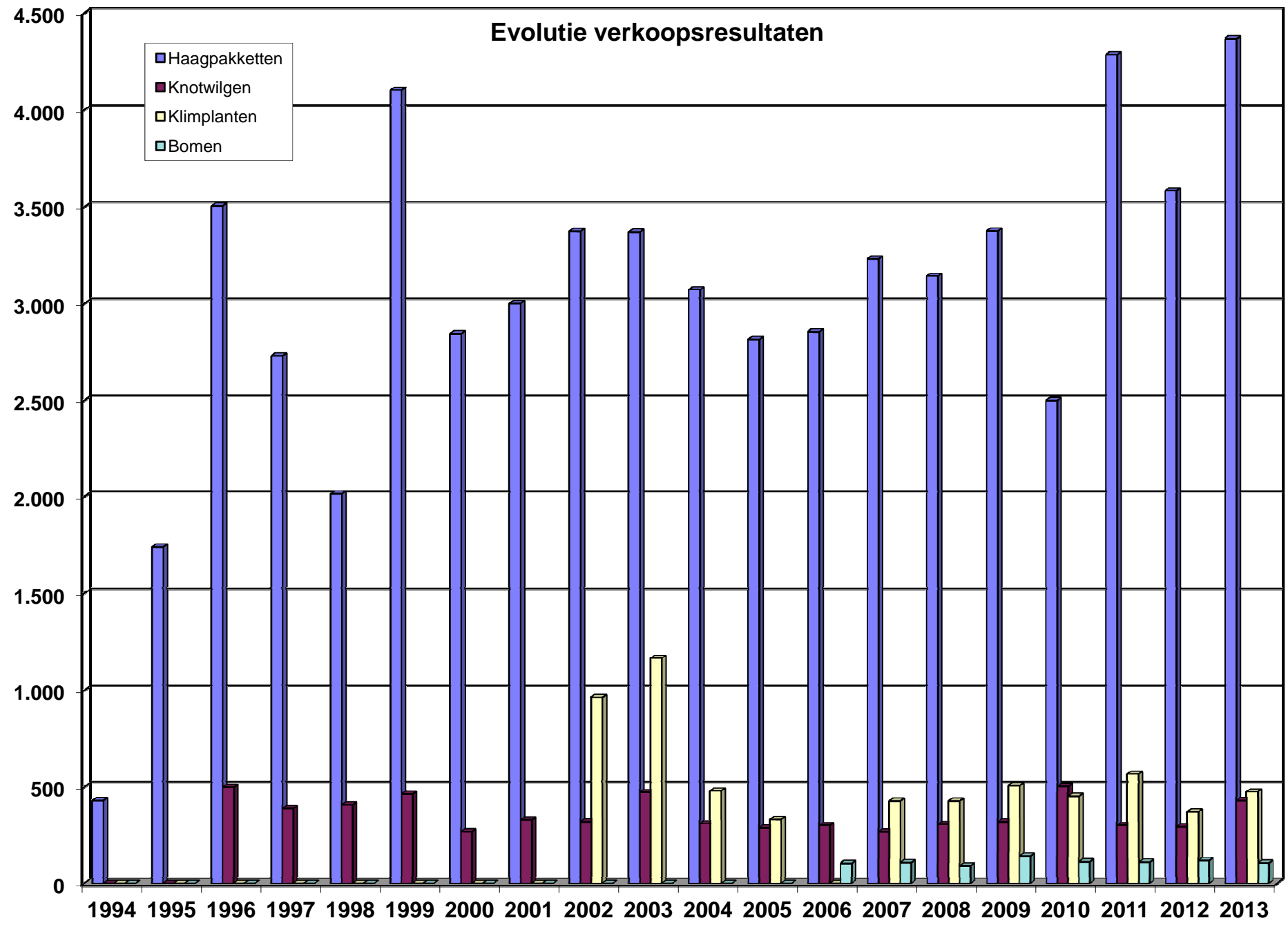
Haagpakketten



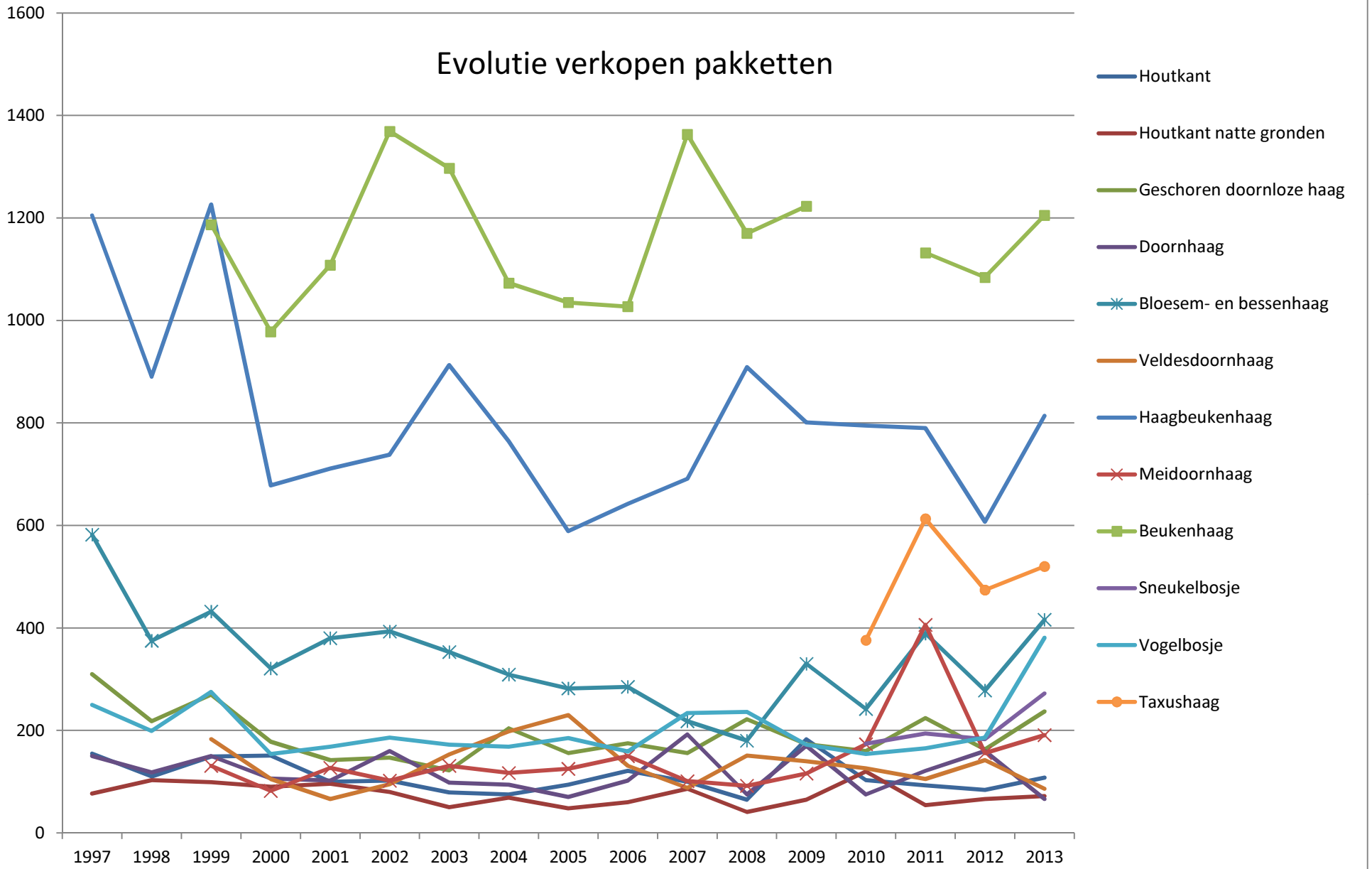


Evolutie verkoopsresultaten

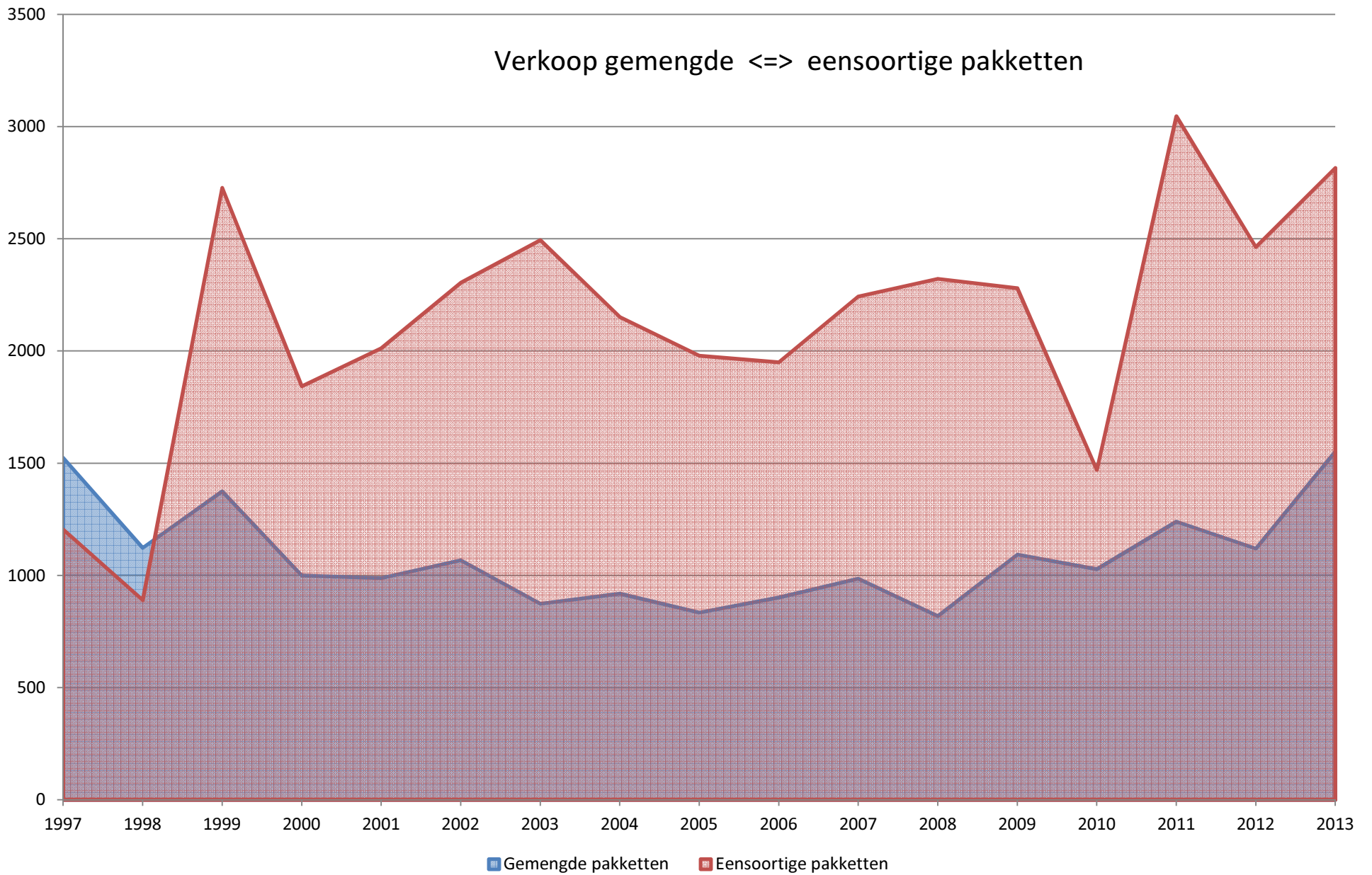
- Haagpakketten
- Knotwilgen
- Klimplanten
- Bomen



Evolutie verkopen pakketten



Verkoop gemengde <=> eensoortige pakketten



Verhouding gemengde <=> eensoortige pakketten

