



## FOUTLOOS STICKERS KLEVEN



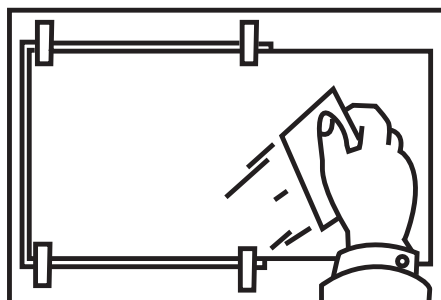
1. Reinig en ontvet de ondergrond waarop de sticker wordt aangebracht. Laat de ondergrond drogen.



2. Plaats de sticker op de ondergrond en kleef deze vast met kleine stukjes tape.




3. Strip en sticker gedeeltelijk van elkaar scheiden en de helft van het basispapier verwijderen.



4. Herplaats de strip op de ondergrond. Strijk met behulp van een spatel van het midden naar de randen.



5. Verwijder geleidelijk het overige basispapier door met de spatel van het midden naar de randen te strijken.



6. Wanneer de sticker is aangebracht, de strip zachtjes verwijderen.

**LET OP:** Optimale kleefkracht van de sticker wordt bereikt 48 uur na het aanbrengen van de sticker op de ondergrond.